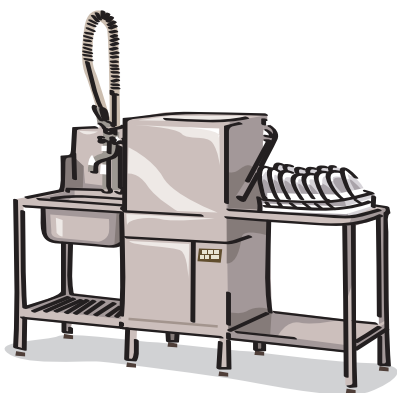




Utiliser comme produit
de rinçage dans :



Lave-vaisselle à dosage
automatique



DURE

Produit de
rinçage pour
eau dure



Conditionnement
SafePack sécurisé



À base de plantes
Biodégradable
Ressource
renouvelable
Efficace



Application...

1



A utiliser avec nos
systèmes de doseurs
ou les doseurs
intégrés du lave-
vaisselle.

2



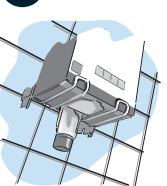
Lorsque le SafePack
est vide, tournez le
connecteur dans
le **sens inverse** des
aiguilles d'une montre
pour le déconnecter,
veillez à vous équiper
des EPI appropriés.

3



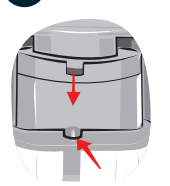
Retirez et jetez le pack
vide en séparant la
poche du carton pour
le tri sélectif.

4



Placez le récipient
SafePack ouvert
sur le rack de
stockage.

5



Aligner les
ergots du
SafePack
avec ceux du
connecteur
de la ligne
d'aspiration.

6



Pousser et tourner
le connecteur dans
le sens des aiguilles
d'une montre.

7



Mettre la
machine en
fonctionnement.



Consulter la FDS pour
plus d'informations

www.solenis.com

