


Fiche Méthode

Décapage d'un sol en bois en spray méthode.



Produits TASKI:

- TASKI Jontec Solve

Matériel:

- Monobrosse basse vitesse (150 à 200 tr/mn):
TASKI ergodisc 165
TASKI ergodisc 200
TASKI ergodisc duo
- Flacon vaporisateur
- Plateau entraîneur
- Disque bleu

Points de contrôle critiques:

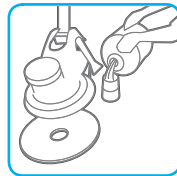
- Parquet exempt de cire
- Le sol est exempt de traces



SÉCURITÉ


Les produits cités dans cette fiche méthode peuvent être dangereux. Consulter les Fiches de Données de Sécurité pour plus d'informations.

Comment décaper un sol en bois en spray méthode?



1. Effectuer d'abord un balayage humide. Vérifier la machine et verser le produit pur dans le flacon vaporisateur.

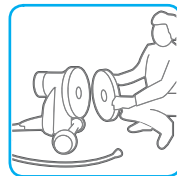
Fixer le plateau entraîneur avec le disque.



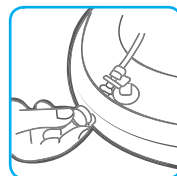
2. Vaporiser 2 ou 3 bandes sur une longueur de 3 à 4 mètres.



3. Travailler avec la machine en mouvements circulaires et en bandes jusqu'à ce que la couche de cire ait disparu.



4. Répéter les étapes 2 et 3 pour les zones suivantes. Tourner ou changer le disque lorsqu'il est saturé.



5. Vider le flacon vaporisateur. Rincer le système de vaporisation et nettoyer l'embout.



6. Nettoyer la machine à l'aide d'une chiffonnette humide sans oublier le câble. Enrouler le câble sans le tendre.

Laver les disques dans la machine à laver ou les faire tremper, puis les rincer.