


## Fiche Méthode

Entretien avec une autolaveuse.  
Méthode indirecte.



### Produits TASKI:

- TASKI Jontec Jonclean 800
- TASKI Jontec Stride Dégraissant
- TASKI Jontec 300
- TASKI Jontec 300 Pur-Eco
- TASKI Jontec Clorex
- TASKI Jontec Combimarket
- TASKI Jontec Combinet
- Actival
- Attack Plus

### Matériel:

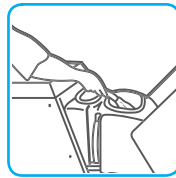
- Bandes absorbantes Zorba
- Autolaveuse **TASKI Swingo**
- Brosse / Plateau entraîneur
- Disque / Contact pad TASKI

### Points de contrôle critiques:

- Plus de saleté adhérente
- Le sol est sec

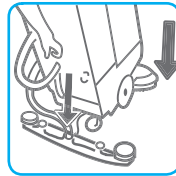


## Comment nettoyer un sol dur à l'aide d'une autolaveuse en utilisant la méthode indirecte?




1. Effectuer d'abord un balayage humide.

Vérifier que l'autolaveuse est en bon état de marche.  
Verser l'eau dans le réservoir d'eau propre.  
Ajouter le détergent selon les recommandations et monter la brosse ou le plateau entraîneur et le disque.

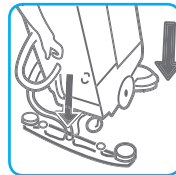


2. Abaisser la brosse ou le disque. Brosser la surface sans récupérer les eaux sales.



3. Travailler par bandes se chevauchant. Commencer par le fond de la pièce.

Laisser la solution agir selon les indications.



4. Abaisser la brosse (ou le disque) et le suceur.  
Brosser à nouveau le sol tout en récupérant la solution sale à l'aide de l'aspiration.

Vider le réservoir de récupération lorsqu'il est plein



5. En fin d'opération, vider et rincer le réservoir de récupération.

Nettoyer la machine ainsi que les disques et les brosses