


Fiche Méthode

Entretien ponctuel en spray méthode avec une monobrosse haute vitesse.



Produits TASKI:

- TASKI Jontec OmniSpray
- TASKI Jontec Restore

Matériel:

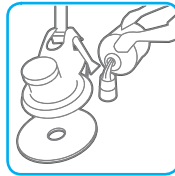
- Monobrosse haute vitesse
TASKI ergodisc duo
TASKI ergodisc omni
- Plateau entraîneur
- Disque rouge

Points de contrôle critiques:

- Le sol est brillant, exempt d'éraflures et de marques de chaussures

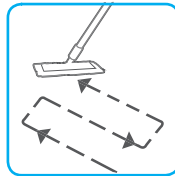


Comment entretenir un sol dur en spray méthode en utilisant une monobrosse haute vitesse?



1. Effectuer d'abord un balayage humide.
Vérifier que la machine est en bon état de marche.
Verser le produit pur dans un vaporisateur ou dans le vaporisateur de la monobrosse.

Monter le plateau entraîneur et le disque.




2. Commencer par le fond de la pièce.
Travailler par bandes et en reculant

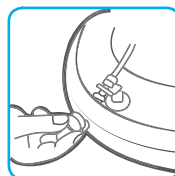


3. Vaporiser le produit sur les taches si nécessaire et travailler jusqu'à disparition de la tache.

Si utilisation du produit TASKI Jontec Restore, il est recommandé de pulvériser en « fin brouillard ».



4. Changer le disque lorsqu'il est saturé.



5. Vider le vaporisateur, rincer et nettoyer le système.

Procéder à un balayage humide afin d'enlever les résidus de poussière sur le sol.



6. Nettoyer la machine à l'aide d'une chiffonnette humide, sans oublier le câble. Enrouler le câble sans le tendre.

Laver les disques dans la machine à laver ou les faire tremper puis les rincer.