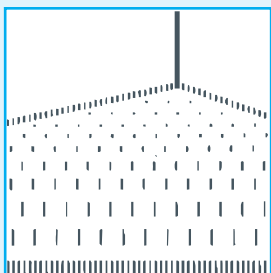


Fiche Méthode

Shampoing à sec pour moquette.



Produits TASKI:

- TASKI Tapi Shampoo

Matériel:

- Monobrosse basse vitesse
TASKI ergodisc 165
TASKI ergodisc duo
+ compresseur à mousse
- Brosse à shampoing sec
- Brosse à tapis
- Aspiro-brosseur
TASKI jet

Points de contrôle critiques:

- La moquette est propre
- Le mobilier est à sa place




SÉCURITÉ

Les produits cités dans cette fiche méthode peuvent être dangereux. Consulter les Fiches de Données de Sécurité pour plus d'informations.

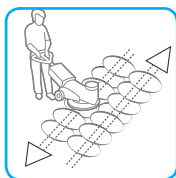
Comment nettoyer une moquette avec une monobrosse et un shampoing à la mousse sèche?



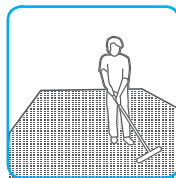
1. Dégager la surface à traiter. Passer soigneusement l'aspiro-brosseur. Traiter les taches à l'aide des détachants de la gamme TASKI Tapi. Vérifier que la monobrosse est en bon état de marche. Monter le compresseur à mousse et la brosse pour shampoing à sec. Remplir le réservoir du compresseur avec la solution détergente selon les recommandations.



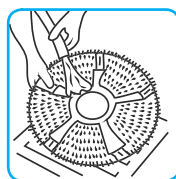
2. Tester la tenue de la couleur et la compatibilité des matériaux sur une zone peu visible. Commencer au fond de la pièce. Régler le débit de mousse du compresseur. Attendre que la mousse sorte du compresseur.



3. Travailler par bandes en reculant et en effectuant des mouvements circulaires. Après avoir effectué 3 bandes de travail, retravailler à nouveau la surface en effectuant des mouvements circulaires.



4. Redresser les fibres de la moquette à l'aide de la brosse à tapis pour redonner à la moquette son volume et son apparence et accélérer son séchage. Laisser sécher la moquette.



5. Rincer la brosse. Nettoyer la machine et le câble avec d'une chiffonnette humide. Enrouler le câble sans le tendre.



6. Passer soigneusement l'aspiro-brosseur après séchage pour éliminer les résidus secs de saleté. Remplacer le mobilier une fois que le sol est parfaitement sec.