


## Élimination efficace des taches avant lavage

Disponible en kit de démarrage contenant un assortiment complet de la gamme


**1** Sélectionnez le bon produit en consultant les notices d'utilisation du poster « Charte des taches » Clax Magic.




**2** Pulvériser ou appliquer le produit directement sur la tache avant le lavage.



**3** Si nécessaire, frottez doucement le produit avec la brosse.



**4** Laisser le produit agir 5 à 10 minutes, mais ne pas aller au-delà des 15 minutes.



**5** Procéder au lavage en machine selon le programme habituel.




Pour obtenir d'excellents résultats de lavage et une protection maximale de votre linge :

- Toujours tester l'effet du détachant sur une partie invisible de l'article afin de vérifier la résistance du textile / couleur.
- Consulter les informations de l'étiquette du vêtement avant d'utiliser les détachants.
- Évitez le séchoir et le repassage tant que vous n'avez pas contrôlé toutes les solutions de détachage.

Le temps et la chaleur peuvent fixer de façon permanente certaines tâches.

