



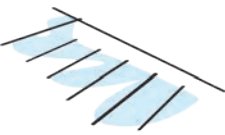
SURE® Interior & Surface Cleaner Mini Guide

Disponible en 2.5 L QuattroSelect®

Application :

Surfaces modernes



Sols



Nettoyant quotidien pour les surfaces dures



Séchage rapide pour une finition sans trace



A utiliser avec le système QuattroSelect

Mode d'emploi...

1

Insérer la poche de produit dans l'emplacement correspondant.

2

Tourner le sélecteur jaune vers le produit désiré.

3

Méthode seau : Mettre le tuyau dans le seau et appuyer sur la gâchette pour distribuer le produit
Méthode spray : Insérer le vaporisateur et appuyer sur le bouton pour commencer la distribution.

4

Appliquer la solution avec un mop ou une lavette. Utiliser une éponge pour éliminer les souillures tenaces.

5

Remplacer/ remplacer régulièrement le mop ou la lavette. Rincer.

6

Laisser sécher à l'air libre.

