


# Détartrage de la machine à laver


## (poste de désinfection)




Eteindre et vidanger la machine.



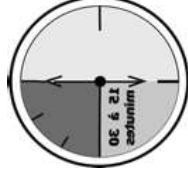
Eteindre les doseurs



Remplir la machine à moitié d'eau.



Ajouter le produit détartrant dans tous les bacs de la machine.




Faire fonctionner la machine



Démonter les rampes de rinçage et rideaux. Faire tremper dans une solution détartrante.



Arrêter et vidanger la machine



Mettre le poste de désinfection en position RINÇAGE




Rincer l'intérieur de la machine à l'eau claire.



Remonter les rampes et rideaux.




Laisser sécher le machine avec les portes ouvertes.



Ce qu'il faut faire

- Port de gants et lunettes obligatoire
- Respecter le dosage recommandé : 5 %, soit 1 bidon de 5 litres pour une cuve de 100 litres.



Ce qu'il ne faut pas faire !

- Ne pas fermer les portes de la machine après le détartrage.
- Ne pas oublier d'éteindre les doseurs avant de commencer le détartrage.